



Prezentacja założeń i wyników projektu „Z instytucji do rodziny”

Maciej Bukowski



Fundusze Europejskie
Wiedza Edukacja Rozwój

Unia Europejska
Europejski Fundusz Społeczny



Warszawa, 29 maja 2018.

Plan wystąpienia

1. *Informacja o projekcie.*
2. *Prezentacja wybranych wniosków z analizy ilościowej.*

Informacja o projekcie



Realizatorzy projektu



WiseEuropa działa na rzecz poprawy jakości polityki krajowej i europejskiej przez oparcie ich na rzetelnych analizach ekonomicznych i instytucjonalnych oraz ocenach oddziaływania polityki na gospodarkę.



Koalicja jest związkiem skupiającym fundacje i stowarzyszenia zrzeszające rodziców zastępczych. Prowadzi szkolenia i działania rzecznicze.



Fundacja pomaga dzieciom zmuszonym do pokonywania różnego rodzaju barier, dążąc przy tym do zmian systemowych prowadzących do tego, żeby wszystkie dzieci wychowywały się w rodzinach.

Cel projektu

„Stworzenie i wdrożenie narzędzia badawczego służącego weryfikacji procesu deinstytucjonalizacji pieczy zastępczej w powiatach”



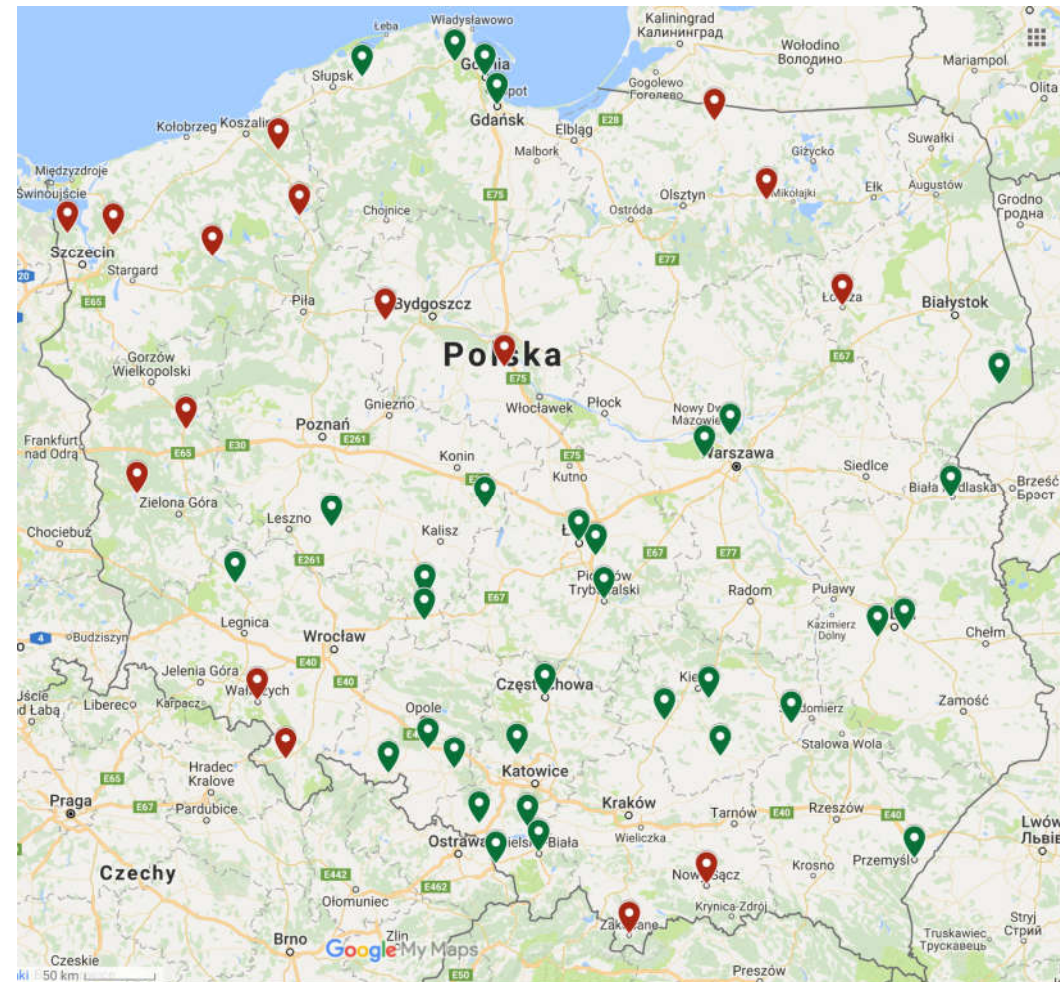
Przeprowadzone badania ilościowe

- *Analizy statystyczne danych z 380 powiatów oraz danych wojewódzkich i krajowych*
- *Łącznie przeanalizowano ponad 60 potencjalnych miar wyjaśniających związek między deinstytucjonalizacją a kontekstem lokalnym*
- *Opracowano 4 indeksy i 67 wskaźników badających różne aspekty pieczy zastępczej i jej deinsytucjonalizacji*



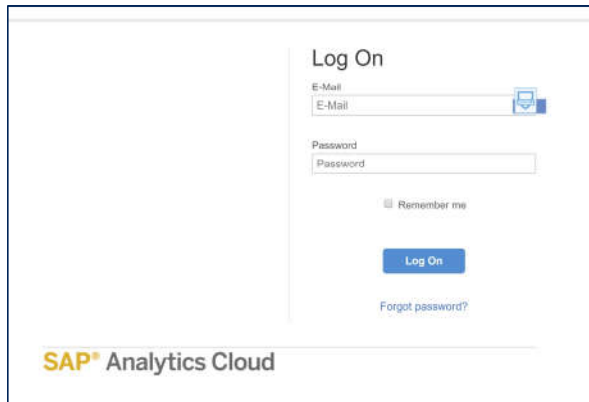
Przeprowadzone badania jakościowe

- Przegląd 50 Powiatowych Programów Rozwoju Pieczy Zastępczej
- Wywiady indywidualne (ok. 100 osób: dyrektorzy PCPR, MOPS i OPS, radni i władze powiatów)
- Wywiady grupowe z rodzicami zastępczymi (ok. 300 osób)
- Dyskusje moderowane (ok. 23 osoby na każdym spotkaniu, łącznie 1135 osób)




Wyniki projektu

Narzędzie



The screenshot shows the login page for SAP Analytics Cloud. It features a 'Log On' section with an 'E-Mail' input field, a 'Password' input field, a 'Remember me' checkbox, a 'Log On' button, and a 'Forgot password?' link. The SAP Analytics Cloud logo is visible at the bottom left.

Publikacje



50 x

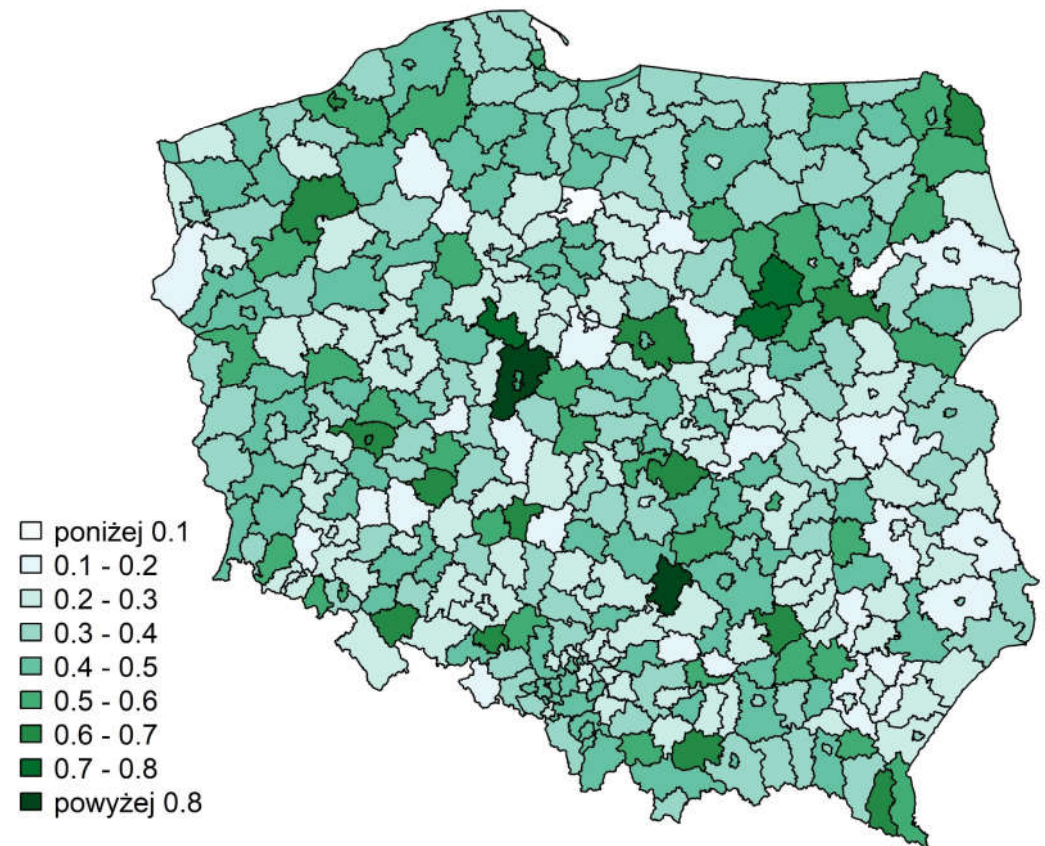


Wybrane wnioski z analizy ilościowej

Duża różnorodność wyników

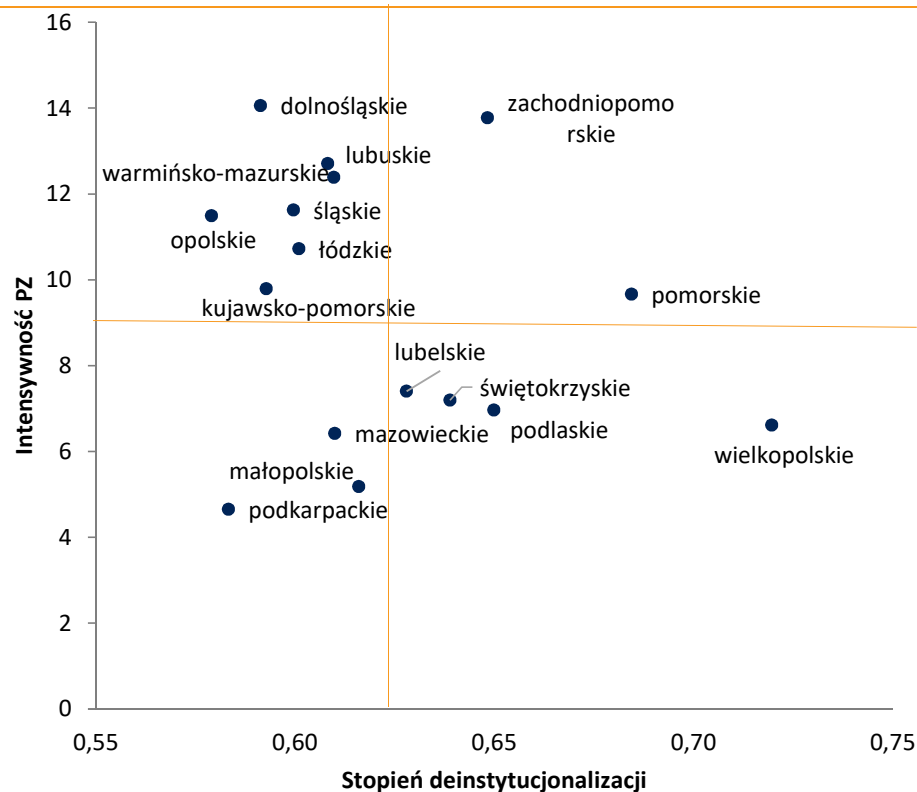
- W każdym województwie są powiaty reprezentujący zarówno bardzo niski, jak i bardzo wysoki poziom deinstytucjonalizacji oraz jakości opieki zastępczej.
 - Nie ma znaczącej koncentracji dobrych i złych wyników
- Mamy do czynienia z ograniczonym przepływem dobrych praktyk.
- Godnych naśladowania liderów można poszukiwać lokalnie.

Indeks deinstytucjonalizacji 1H2017



Brak fatum

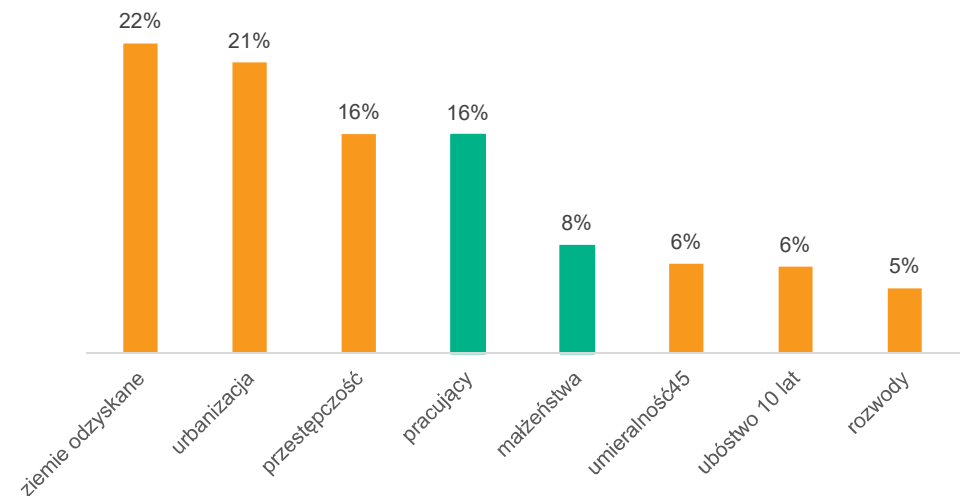
- Analiza statystyczna pokazała, że większość miar społeczno-ekonomiczno-kulturowych ma bardzo mały związek z miarami pokazującymi postępy deinstytucjonalizacji.
- Najsilniejszy związek występuje między jakością opieki a odsetkiem dzieci w pieczy (intensywnością PZ). Najlepiej dopasowany model wyjaśnia jedynie 11% zmienności wyników między powiatami.
- Wynik ten należy traktować optymistycznie: każdy może być liderem deinstytucjonalizacji – bardzo dużo zależy od działań samorządu i polityki publicznej, nie ma fatum.



Małe znaczenie zmiennych ekonomicznych

- Spośród zmiennych mających wpływ na intensywność PZ kluczowe znaczenie miały te o charakterze społeczno-kulturowym.
- Bez znaczenia okazały się dochody powiatu, bezrobocie czy średnia płaca.
- Największy wpływ na intensywność PZ ma to, czy powiat znajduje się na tzw. Ziemiach odzyskanych i do jakiego stopnia jest zurbanizowany. Oba czynniki oddziałują negatywnie.

Udział poszczególnych zmiennych w wyjaśnianiu intensywności PZ

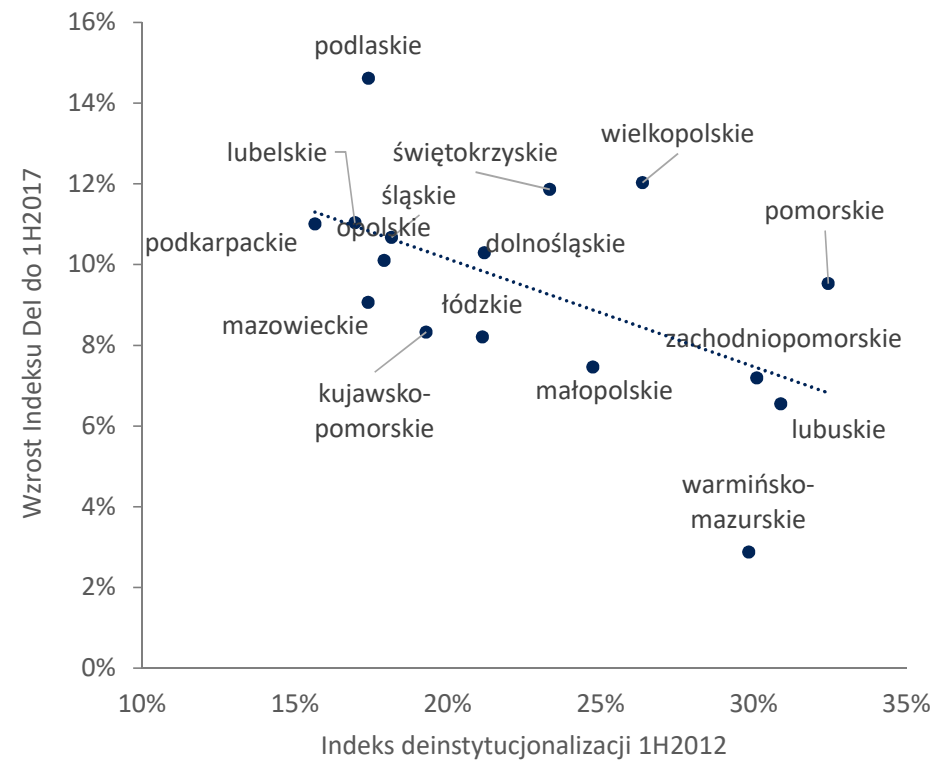


Wykres przedstawia udziały poszczególnych zmiennych w całkowitej zmianie intensywności PZ. Każda ze zmiennych została zaburzona w górę lub w dół o dwa odchylenia standardowe tak, żeby w efekcie intensywność zwiększyła się. Wyjątek stanowi tu zmienna *ziemie odzyskane*, której wartość zmieniono z 0 na 1. *Umieralność45* to zmienna mierząca śmiertelność w populacji mężczyzn w wieku 45-49 będąca dobrym przybliżeniem problemów alkoholowych w powiecie.

Kolorem zielonym zaznaczono zmienne, które mają ujemny (korzystny) wpływ na intensywność PZ.

Ogólna poprawa i konwergencja osiągnięć

- Daje się zaobserwować powolną konwergencję osiągnięć – słabiej zdeinstytucjonalizowane województwa systematycznie doganiają liderów.
- Wynika to prawdopodobnie z faktu, że liderzy deinstytucjonalizacji posiadali już silną pozycję na początku wprowadzenia nowych przepisów od 2012 r.
- Największe znaczenie dla poprawy indeksu miały czynniki wykazujące wyraźny związek ze zmianami ustawowymi: zmniejszenie liczby dzieci przypadających na placówkę, objęcie większej liczby rodzin opieką koordynatorów, zwiększenie odsetka młodzieży kontynuującej naukę oraz zmniejszenie liczby małych dzieci w placówkach IPZ.



Dziękuję za uwagę.

www.koalicja.org
www.fundacja.przyjaciolka.pl