

## Paliwa transportowe nadal napędzają spadki cen energii

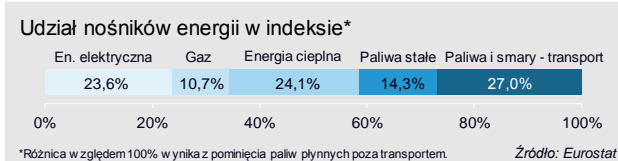
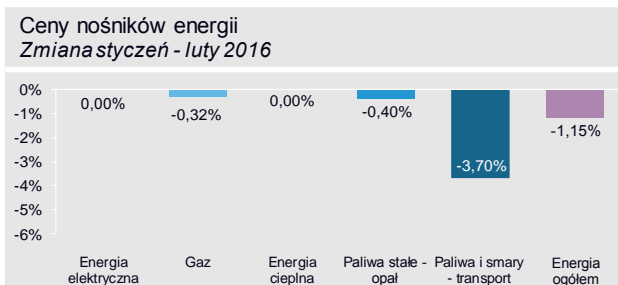
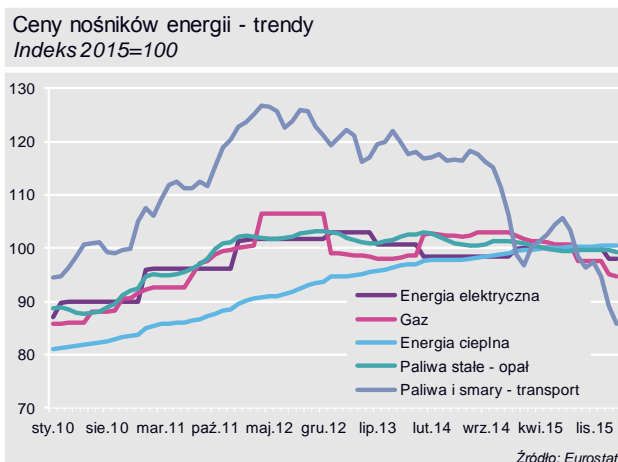
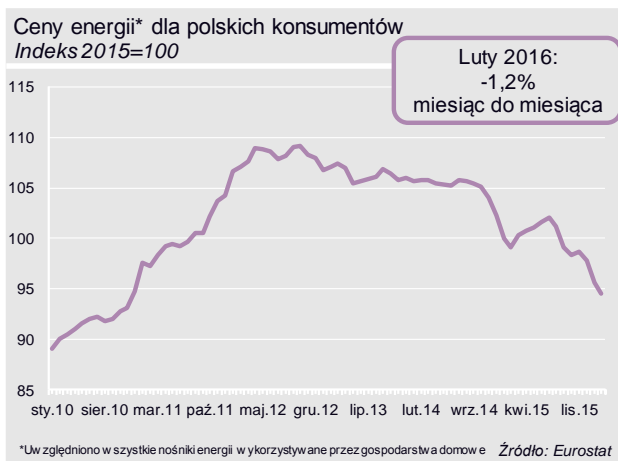
*Ceny energii dla konsumentów w lutym o 7,4% niższe niż w lipcowym szczycie / Paliwa transportowe najtańsze od wiosny 2009 r. / Spadek cen energii w Polsce jest częścią ogólnoeuropejskiego trendu wynikającego z sytuacji na globalnych rynkach paliw*

WARSZAWA – Ceny energii dla polskich konsumentów spadły w lutym o 1,2% miesiąc do miesiąca i o 4,6% względem lutego 2015 r. Oznacza to spadek o 7,4% względem ostatniego szczytu z lipca ubiegłego roku. Ostatni raz ceny energii były tak niskie ponad 5 lat temu, w listopadzie 2010 r. Za przecenę w lutym odpowiadają głównie zmiany cen na stacjach paliw.

Ceny paliw dla transportu obniżyły się w lutym o 3,7%. Są one obecnie najniższe od wiosny 2009 r. Głębokie spadki cen ropy z końca ubiegłego i początku bieżącego roku w coraz większym stopniu znajdują więc odzwierciedlenie w cennikach na stacjach nad Wisłą. Odbicie cen ropy na globalnym rynku w ostatnich tygodniach może zwiastować odwrócenie tego trendu w nadchodzących miesiącach. Przeciętna cena baryłki ropy wyrażona w polskiej walucie była w lutym wyższa o 2,6% niż w styczniu.

Ceny energii elektrycznej dla gospodarstw domowych w Polsce pozostały w lutym bez zmian. Nastąpił jednak niewielki spadek cen gazu (-0,3%) dla tej grupy odbiorców. Istotnego spadku cen tego paliwa należy się spodziewać w kwietniu. Wynika to z decyzji prezesa URE o kolejnej obniżce taryfy dla gospodarstw domowych. Ceny gazu spadną wówczas do poziomów z 2011 r.

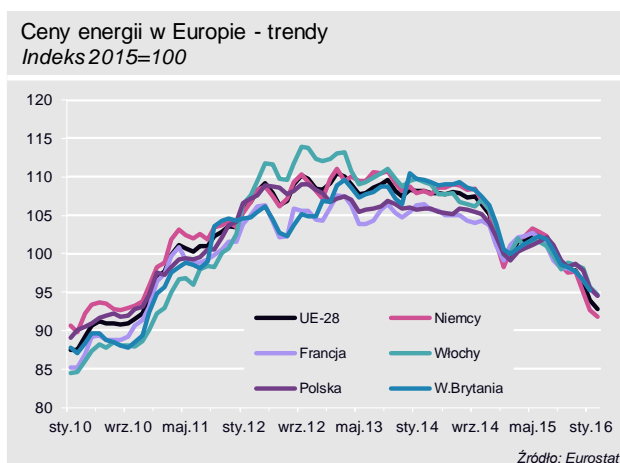
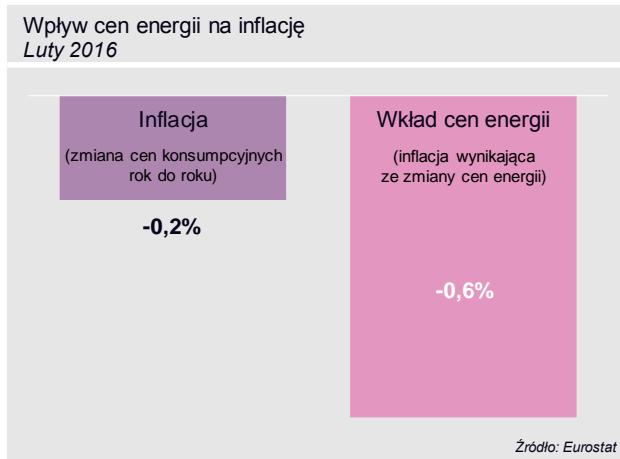
Ceny energii cieplnej z sieci pozostały w lutym bez zmian, natomiast paliwa stałe staniały o 0,4%. Oznacza to, że ciepło z sieci było droższe o 1% niż przed rokiem, a węgiel oraz pozostałe paliwa stałe wykorzystywane do indywidualnego ogrzewania staniały o 1,8% od lutego 2015 r. Ostatni raz ceny paliw stałych przeznaczonych na opał były tak niskie we wrześniu 2011 r.



Podobnie jak w ubiegłym miesiącu, wkład energii w zmiany cen konsumpcyjnych rok do roku wyniósł w lutym - 0,6 p.p. Gdyby ceny energii dla konsumentów pozostawały niezmiennie od lutego 2015 r., inflacja wyniosłaby w lutym 0,4% zamiast -0,2%.

Ceny energii w Unii Europejskiej spadły w lutym o 1,2% względem stycznia i o 7,1% rok do roku. W ujęciu miesięcznym lutowy spadek cen energii w Polsce odpowiadał więc średniej unijnej. Energia taniała wolniej w Niemczech i we Włoszech (-1,0%), a także we Francji (-1,1%). Jednak w ujęciu rocznym spadki cen energii w Polsce pozostają w tyle nie tylko za średnią unijną, ale też Niemcami (spadek o -8,6%), Francją (-6,5%) i Włochami (-5,5%).

Aleksander Śniegocki  
Szef Projektu „Energia i Klimat”  
WiseEuropa



**Monitor Cen Energii** publikowany jest co miesiąc prezentując najnowsze dane o zmianach cen energii dla konsumentów. Monitor bazuje na oficjalnych danych o zmianach cen poszczególnych nośników energii oraz ich przeciętnym udziale w koszyku dóbr konsumpcyjnych w Polsce. Dane wykorzystane w opracowaniu Monitora pochodzą z Głównego Urzędu Statystycznego i są publikowane przez Eurostat.

**Monitor Cen Energii** jest projektem Europejskiej Fundacji Klimatycznej (ECF) i obejmuje szereg państw Unii Europejskiej. Polska edycja Monitora jest przygotowywana przez WiseEuropa.

Przygotowanie danych: [Energyprofiler.org](http://Energyprofiler.org)

Źródła danych: GUS, Eurostat

Kontakt merytoryczny: Aleksander Śniegocki [aleksander.sniegocki@wise-europa.eu](mailto:aleksander.sniegocki@wise-europa.eu)

Kontakt dla mediów: Aleksandra Sawicka [aleksandra.sawicka@wise-europa.eu](mailto:aleksandra.sawicka@wise-europa.eu)