

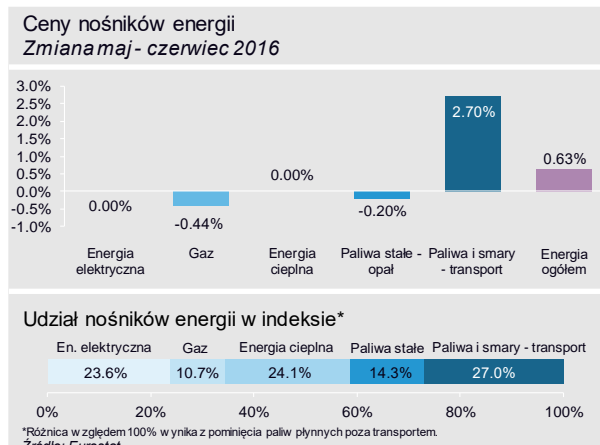
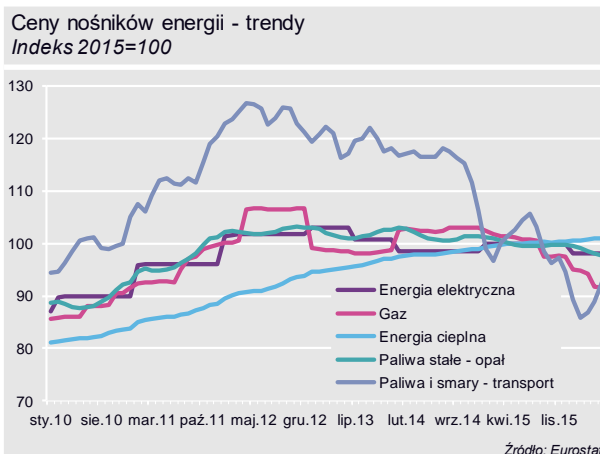
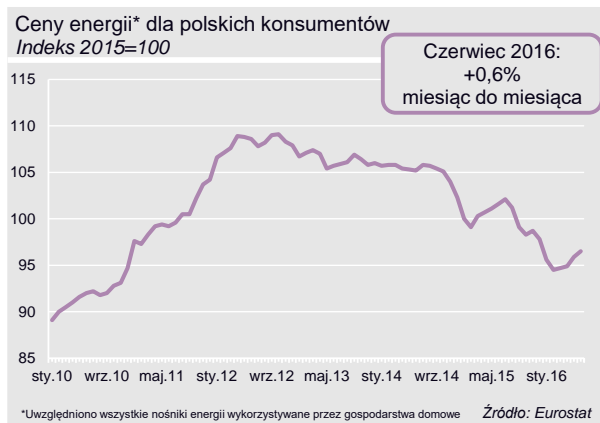
Ceny energii w czerwcu wciąż rosną

*Ceny energii wzrosły przez miesiąc o 0,6%, pozostają jednak niższe niż w grudniu 2015 r./
Ceny paliw dla transportu w czerwcu wzrosły reagując na wzrost cen ropy naftowej/
Nieznaczne spadki cen gazu na skutek decyzji Prezesa URE*

WARSZAWA – W czerwcu zaobserwowano kolejny wzrost cen energii, był on jednak mniejszy niż w ubiegłym miesiącu. Nośniki energii zużywane przez polskie gospodarstwa domowe są droższe o 0,6% w porównaniu do maja 2016 roku. Znaczny udział w tym wzroście mają, tak jak poprzednio, nieustannie drożejące paliwa transportowe. Nieznacznie obniżyły się ceny gazu i paliw stałych, natomiast ceny energii elektrycznej i ciepłej pozostały bez zmian. Konsumenci, mimo czerwcowych podwyżek, wciąż płacą za energię o 1,3% mniej niż pod koniec 2015 r. i o 5% mniej niż w czerwcu ubiegłego roku.

Kolejny raz najbardziej znaczący wzrost cen odnotowano w przypadku paliw transportowych – polscy kierowcy musieli zapłacić za benzynę i olej napędowy średnio o 2,7% więcej niż w maju bieżącego roku. Mimo to, paliwa dla transportu pozostały tańsze o 9% w ujęciu rok do roku. Średnia cena baryłki ropy w czerwcu wynosiła 188 zł i była o 3,5% wyższa niż w maju. Najnowsze dane z lipca wskazują jednak, że trend wzrostowy na rynku ropy uległ odwróceniu, co zwiastuje przeceny na stacjach paliw w kolejnych miesiącach.

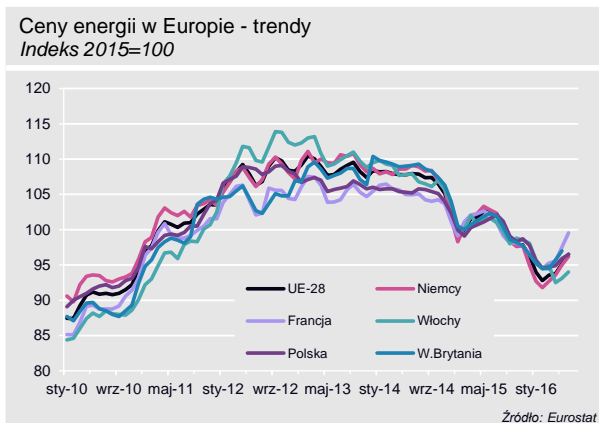
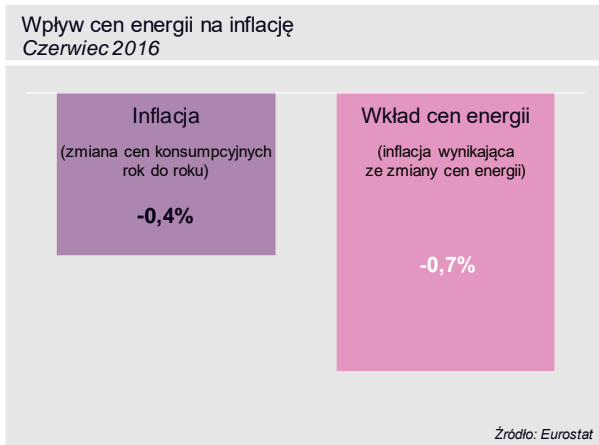
Ceny energii elektrycznej i ciepłej nie zmieniły się w stosunku do maja bieżącego roku. Energia elektryczna był o prawie 2% tańsza niż w tym samym okresie 2015 roku, natomiast ciepło z sieci miejskich zdrożało w tym okresie o niespełna 1%. W czerwcu nastąpił kolejny spadek (o 0,44%) cen gazu – wynika to z nowej taryfy gazowej dla klientów detalicznych zatwierdzonej w czerwcu przez Prezesa URE. Nieznacznie obniżyły się również ceny paliw stałych: w czerwcu były one niższe o 0,2% w stosunku do ubiegłego miesiąca.



Ceny energii wciąż przyczyniają się do deflacji: ich wkład w spadek cen konsumpcyjnych wyniósł 0,7 p.p. w ujęciu rok do roku. Gdyby ceny nośników energii dla gospodarstw domowych pozostawały na stałym poziomie od czerwca 2015 r., w Polsce zamiast deflacji odnotowano by wzrost cen o 0,3%.

Średni wzrost cen energii w całej UE był w czerwcu ponad dwukrotnie większy niż w Polsce: nośniki energii zdrożały przez miesiąc o 1,4%. Podobnie jak w maju, wśród największych gospodarek UE energia najbardziej podrożała we Francji (o 2,1%), a najmniej – we Włoszech (o 1,0%).

W ujęciu rok do roku energia w Unii Europejskiej była jednak tańsza o 6%. Największą różnicę w cenach w ujęciu rocznym zaobserwowano we Włoszech (spadek o 7,5%), najmniejszą zaś we Francji (spadek o 2,6%).



Aleksander Śniegocki, Urszula Siedlecka

WiseEuropa

Monitor Cen Energii publikowany jest co miesiąc prezentując najnowsze dane o zmianach cen energii dla konsumentów. Monitor bazuje na oficjalnych danych o zmianach cen poszczególnych nośników energii oraz ich przeciętnym udziale w koszyku dóbr konsumpcyjnych w Polsce. Dane wykorzystane w opracowaniu Monitora pochodzą z Głównego Urzędu Statystycznego i są publikowane przez Eurostat.

Monitor Cen Energii jest projektem Europejskiej Fundacji Klimatycznej (ECF) i obejmuje szereg państw Unii Europejskiej. Polska edycja Monitora jest przygotowywana przez WiseEuropa.

Przygotowanie danych: Energyprofiler.org

Źródła danych: GUS, Eurostat

Kontakt merytoryczny: Aleksander Śniegocki aleksander.sniegocki@wise-europa.eu

Kontakt dla mediów: Aleksandra Sawicka aleksandra.sawicka@wise-europa.eu